


エアー回路、注水回路、チップエアー回路ともすべての回路を洗浄・注油

コントラアングルでは、ギアを回転させながら確実に洗浄・注油をおこないます。


コントラアングル

コントラアングルは、ハンドピースのギアをモーターで回転させながら注油。複雑なギアの隅々まで確実にオイルを送り込むことが可能です。また、注水回路、チップエアー（霧状にするエアー）回路の全てを洗浄・注油できます。



エアータービン

エアータービンハンドピースは、エアー回路、注水回路、およびチップエアー（霧状にするエアー）回路の全てを洗浄・注油できます。



SELECT 診療スタイルに合わせて、2つのタイプからお選びいただけます。

C1 タイプ

コントラ 1本
タービン 2本 仕様



C2 タイプ

コントラ 2本
タービン 1本 仕様



ケア3 プラス 標準セット



コントラ1本、タービン2本 仕様

製品名 **ケア3 プラス C1タイプ** 製品番号 Y141-200 標準価格 ¥218,000

コントラ2本、タービン1本 仕様

製品名 **ケア3 プラス C2タイプ** 製品番号 Y141-201 標準価格 ¥236,000

セット内容

- ケア3プラス ユニット • 電源コード
- メンテナンスオイル(1リットル)
- フィルター付ロート • ミストフィルター・セット
- オイルシート • エアーチューブ
- エアーフィルター

仕様

- 電源: AC100 V 50/60 Hz
- 適正空気圧: 0.35 ~ 0.6MPa(3.5 ~ 6 kgf/cm²)
- 重量: 7.1 kg C1タイプ, 7.2 kg C2タイプ
- 寸法: W280 x D275 x H360 mm
- タンク容量: 350 mL

Sモードで約3,500本(フルタンクで)のメンテナンスが可能です。タービン取付ジョイントはミッドウェスト4ホール、エアー配管が必要となります。(3.5 ~ 6 kgf/cm²)

ケア3 プラス アダプター

製品名	製品番号	標準価格	仕様
ケア3プラス用 E-タイプアダプター*	Z280-035	¥6,500	• ISO E-タイプライト付、ライト無し用
PTL アダプター	Z257-010	¥10,000	• パテラス、マッハ用
B2/M4 アダプター	T904	¥6,600	• ボーデン2ホール用
KV アダプター	Z257-020	¥10,000	• カボ用
SR アダプター	Z257-023	¥10,000	• シロナ用
WH アダプター	Z257-021	¥10,000	• W&H用
ケア3プラス用 BA アダプター*	Z280-022	¥10,000	• ビエン・エア用
MT アダプター	Z257-030	¥10,000	• モリタ メインチューブ用

製品名	製品番号	標準価格	仕様
MH アダプター	Z257-048	¥10,000	• モリタ4H用
YS アダプター	Z257-031	¥10,000	• ヨシダ用
YS-2 アダプター	Z257-044	¥10,000	• ヨシダ用(ライト無し)
OS アダプター	Z257-032	¥10,000	• オサダ用
OS-2 アダプター	Z257-034	¥10,000	• オサダ用(ライト無し)
OS-4 アダプター	Z257-038	¥10,000	• オサダ用(ライト付) • 排気回収タイプ
ケア3プラス用 F-タイプアダプター*	Z280-042	¥10,000	• エントメイトDT-TC / タスカルウィズヘッド用

*はケア3プラス用です。*以外のアダプターはケア3/ケア3プラス共用です。アダプターは、タービンの種類によっては装着できないものもあります。販売店にご相談ください。

スペアパーツ

製品名	製品	製品番号	標準価格
メンテナンスオイル (1本入)		Z016-117	¥10,500
メンテナンスオイル セット (6本入)		Y900-138	¥60,000
ミストフィルター セット (12個入り)		Y900-159	¥1,800
フィルター付ロート		U433-090	¥1,000
オイルシート (20枚入り)		Y900-186	¥1,000

製品名	製品	製品番号	標準価格
エアーチューブ (3m)		U508-038	¥4,700
エアーフィルター		U508-352	¥5,600
エアーフィルター エlement		U508-353	¥700
ヒューズ		1200163000	¥200

株式会社 **ナカニシ** www.nsk-nakanishi.co.jp

本社・工場 | 〒922-8666
栃木県鹿沼市下日向700
TEL: 0289 (64) 3380
FAX: 0289 (62) 5636

東京事務所 | 〒110-0005
東京都台東区上野1-13-3
MYビル6F
TEL: 03 (3835) 2907
FAX: 03 (3835) 4332

大阪事務所 | 〒532-0003
大阪市淀川区宮原4-1-45
新大阪八千代ビル6F
TEL: 06 (6350) 7217
FAX: 06 (6350) 7218

製品に関するお問い合わせはこちらまで 受付時間9:00~17:00
(土・日祝祭日を除く)携帯・PHSからもご利用いただけます

ナカニシ コール
0120-7242-56

本カタログに記載しております標準価格に消費税は含まれておりません。仕様及び形状は予告なく変更する場合がありますのでご了承ください。ご使用前に必ず、製品に添付の「取扱説明書」および「添付文書」をお読みください。

PR-D288 Ver.5 09.01.05.A

NSK

ケア3 プラス
AUTOMATIC HANDPIECE CLEANING & LUBRICATION SYSTEM

Care3 Plus

correct handpiece maintenance - everytime



Care3 Plus ギアを回転させながら 洗浄・注油。確実な効果が期待できます

ケア3 プラスで、ハンドピースのメンテナンスを
簡単・確実・経済的に



ケア3プラスは、毎日の診療に欠かすことができない、ハンドピースの自動洗浄・注油システムです。1台で同時に3本までハンドピースを自動洗浄・注油が行え、装着されたハンドピースごとにプログラムされた適正サイクルを選択できます。スタートキーを押したのち、約100秒 Lモードで1本、Sモードで2本セットした場合で3本のハンドピースが自動洗浄・注油され、オートクレープへの準備が完了します。

ケア3 プラスの特長

- 確実な洗浄効果
- 優れた経済的効果
- シンプル操作

経済的効果*1	
ナカニシケア3プラス	1.00 円
A社製	2.86 円
B社製	14.90 円

*1: タービン1本当たりのオイル洗浄コスト(自社調べ)

エアブロー専用キーを搭載
エアブロー専用キーを使用すれば、洗浄・注油後に更にエアだけを送れるので、タービン・コントラ内部に残留した余剰オイルの排出を促進します。

専用エアフィルターを標準装備
確実にメンテナンスを行うためには、クリーンなエアを使う事が不可欠です。ケア3プラスには、本格的な専用エアフィルターを標準装備しました。もちろん簡単に取り付け・取り外しができますので、ケア3プラスの設置場所にあわせてフィルターの装着場所を選ぶ事が可能です。

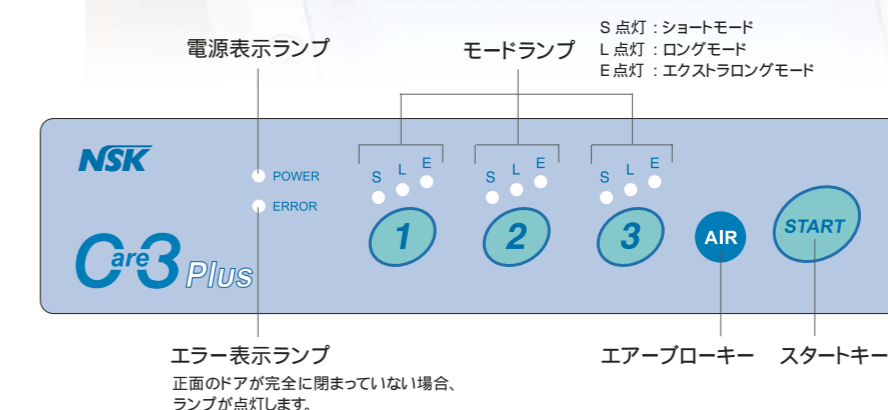
見やすいオイルインジケーター
オイルの残量が一目でわかるように、オイルインジケーターを正面に設置。オイルの残量が一目でわかります。

扉の取り外しが簡単です
工具を使わずに正面の扉を取り外すことができるので、扉内部の清掃が簡単におこなえます。

ミスト専用の漏れを最小限に抑えます
ケア3プラスには、ミストの漏れを最小限に抑えるミストフィルターが付属されています。(12個標準装備)

L型AC電源コード採用
AC電源コードはL字型を採用。少ないスペースを有効利用する工夫です。

シンプルで、分かりやすい操作パネル



充填式オイルタンク
オイルの充填は、ユニット上部蓋を開け、充填用オイルを入れるだけ。フル充填で約3,500本*2のタービンを洗浄・注油できます。
*2: Sモードで洗浄・注油した場合の本数です。

各社用別売アダプターをご用意しております。
E-タイプコントラアングル、ストレートハンドピースは、そのままポートに直接装着できます。ナカニシのエアタービンハンドピースは、パテラスカップリングを使用することで、ワンタッチで着脱が可能。その他各社のタービンハンドピースをご使用になる場合は、各社用別売アダプターをご用意しております。

ラストメモリー機能搭載
診療終了後にメイン電源を切り翌日電源を再投入した場合でも、設定状態を記憶していますので、電源を入れればそのまま前回と同じ設定でスムーズに作業に入ることができます。再設定の煩わしさがありません。

終了後はプザーでお知らせ
洗浄・注油終了後は、プザーでお知らせします。設定後にその場を離れても、作業終了を確認することができます。

シンプルな操作



1 ドアを開け、ハンドピースを接続します。(3本まで接続可)



2 ハンドピースを接続後、ドアを完全に閉めます。ドアが完全に閉まっていない場合は作動しません。



3 接続されたハンドピース毎に、S、L、Eのモードを選択します。

S: ショートモード(約35秒)
エアタービンハンドピース用

L: ロングモード(約45秒)
コントラアングルハンドピース用

E: エクストラロングモード(約50秒)
増速・減速コントラアングルハンドピース等(S・Lモードでは十分な洗浄・注油がおこなえない場合)
カッコ内の数字は、1本のハンドピースを洗浄・注油した場合の動作時間です。



4 スタートキーを押します。約100秒で確実に洗浄・注油が完了します。(Lモードで1本、Sモードで2本セットした場合)