

バリオス750の特長

1. 歯周治療、エンド治療、修復処置などの様々な歯科治療に対応できる超音波システムです
2. 様々な目的や部位に合わせて70種類以上のタイプのチップをラインナップ
3. 力強いパワーから微細なパワーまで、治療や目的に対応できる幅広いパワーレンジ
4. シンプルな操作で快適な使い心地
5. 温水や消毒液が使用できる取替え簡単ボトル
6. 「オートクリーニングモード」搭載で、注水回路を自動洗浄
7. ハンドピースはライト付とライト無しの選べる2タイプ
8. 操作性を追求したスタイリッシュなフォルム
9. 清掃やメンテナンスしやすいシンプルデザイン
10. 充実したサポートツール



提供します。

バリオス750 標準セット



ライト付			ライト無し		
製品名	製品番号	標準価格	製品名	製品番号	標準価格
VA750 LUX 標準セット	Y141056	¥267,000	VA750 標準セット	Y141049	¥220,000

セット内容  
 ●コントロールユニット ●ハンドピース ●ハンドピースコード ●フットコントロール(FC-60)  
 ●スケーリング用チップ3本(G1, G4, G6) ●VAボトル(2本・各350mL) ●水フィルターセット  
 ●水供給用コネクター ●チップホルダー ●チップ交換レンチ ●チップカバー(S) ●VAランプ(VA-LUX HP)

仕様  
 ●電源: AC100V 50/60Hz ●発振周波数: 28~32kHz ●最大出力: 8W(Gモード時)  
 ●ユニット寸法: W162×D274×H120mm ●質量: 2.2kg(ユニット) ●ボトル容量: 350mL

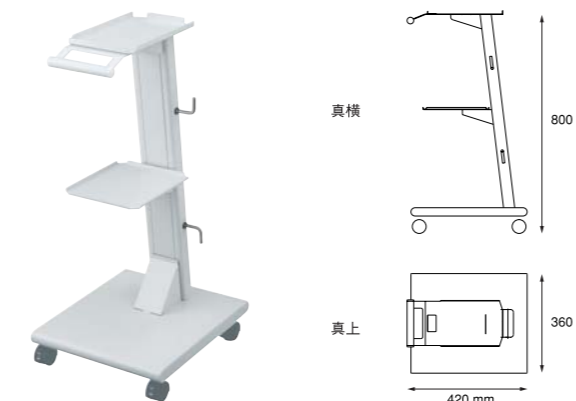
スペアパーツ

製品名	製品	製品番号	標準価格	製品名	製品	製品番号	標準価格	製品名	製品	製品番号	標準価格
VA750ユニット (電源コード付)		Y141072	¥120,000	ケース付水フィルター		Y900069	¥3,800	VAボトル用蓋 キャップのみ		U424050	¥3,200
VA-LUX-HP タイプ付ハンドピース		E250050	¥95,000	水フィルター		U387042	¥1,800	VAボトル350 ボトルのみ (350mL)		U424106	¥2,300
VA-HP タイプ付ハンドピース		E177050	¥53,000	チップ交換レンチ		Y900077	¥500	VAボトル500 ボトルのみ (500mL)		U424114	¥3,300
VA750LUX-SC タイプ付コード (1.8m)		E250055	¥23,000	CR-1 チップ交換レンチ		Z221070	¥7,000	交換用ポンプ		U424061	¥8,500
VA750-SC タイプ無しコード (1.8m)		E177055	¥18,000	Eチップ用レンチ		Z217399	¥1,000	吊り下げ用ハンガーセット		Y900136	¥4,200
FC-60 フットペダル (2.5m)		Z297002	¥6,500	チップホルダー		Z214080	¥3,500	吊り下げ用ハンガー		U424431	¥3,000
FC-63 フットコントロール (2.5m)		Z302002	¥16,500	チップカバー(L)		Z217850	¥900	注水チップセット (3本入)		Y900137	¥1,200
水供給用チューブ (2m)		U387580	¥2,000	チップカバー(S)		Z217851	¥500	VAランプ (3個入)		Y900107	¥11,000
水供給用コネクター		U387030	¥7,000	VAボトル350セット 350mL		U424060	¥5,500	Oリング フライト無しハンドピース用		0312012100	¥200
水フィルターセット (特製チューブ付、スケーリング用)		U387040	¥6,300	VAボトル500セット 500mL		U424062	¥6,500	中間サヤ		E250075	¥1,500

カート-S

iCart-S

コンパクトなバリオス750専用カート



製品名	製品番号	標準価格
iCart-S	Z298	¥50,000

仕様  
 ●外形寸法: W360×D420×H800mm  
 ●質量: 10kg

■多目的に使えるZカートもございます。

株式会社 ナカニシ www.nsk-nakanishi.co.jp

本社・工場   〒922-8666 栃木県鹿沼市下日向700 TEL : 0289 (64) 3380 FAX : 0289 (62) 5636	東京事務所   〒110-0005 東京都台東区上野1-13-3 NYビル6F TEL : 03 (3835) 2907 FAX : 03 (3835) 4332	大阪事務所   〒532-0003 大阪府淀川区宮原4-1-45 新大阪ビル6F TEL : 06 (6350) 7217 FAX : 06 (6350) 7218	ナカニシお客様相談窓口 ナカニシ コール 受付時間 (土日祝日を除く) 9:00~17:00 ☎ 0120-7242-56 <small>NSK製品に関するご意見・ご質問は、P48~P49のページからお寄せください。</small>
---	---	--	--

本カタログに記載しております標準価格に消費税は含まれておりません。仕様及び価格は予告なく変更する場合がありますのでご了承ください。ご使用前に必ず、製品に添付の「取扱説明書」および「添付文書」をお読みください。

PR-D245 Ver.9 09.09.10.HG

NSK バリオス 750  
MULTI-FUNCTION ULTRASONIC SCALERS

Varios 750

high performance versatility



Varios 750

効果と使いやすさを追求した最もフレンドリーな超音波スケーラー

バリオス750は歯周治療、エンド治療、修復処置などの様々な歯科治療に対応できるハイクオリティな多目的超音波システムです。美しいフォルムと使いやすさを追求した理想のかたち。操作のしやすさにこだわったコントロールパネル、押しやすさを追求した操作ボタンで快適な使い心地を提供します。

バリオスは様々な治療や目的に合わせて豊富にチップをラインナップしています。歯周治療用チップでは、ルートデブリッドメントに着目し、スケーリングからメンテナンスまで、部位や目的に合わせて様々なタイプをご用意しています。エンド治療用チップは根管の異物除去から拡大、洗浄までをラインナップ。修復処置用チップは、近年、最も注目されているMI治療(ミニマルインターベンション)に基づいた治療を実現できます。

バリオス750は取替え簡単なボトルを採用。ボトルを使用すれば、温水や目的に合わせた消毒液も使うことができます。さらに簡単で便利な「オートクリーニングモード」を搭載し、消毒液使用後の洗浄もボタン1つで行える快適設計です。

バリオスのハンドピースは軽く、バランスがよく、持ちやすいデザインで、長時間の使用でも手指を疲れさせません。ライト付とライト無しの2タイプ。ライト付は施術部位を明るく照らし、治療効率や効果を高めます。

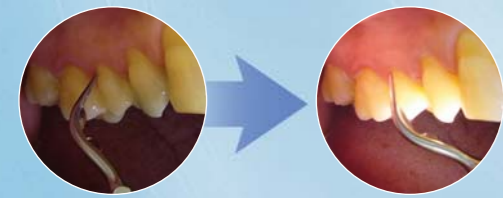
バリオス750は、新しいスタンダードを



## バリオスのハンドピースは軽量・コンパクトしかもライト付

### ● 明るい術野が確保できます！

ライト付ハンドピース (VA-LUX-HP) は施術部位を明るく照らし、治療効率や効果を高めます。



### ● 疲れにくいデザイン

バリオスのハンドピースは軽く、バランスがよく、持ちやすいデザインで、長時間の使用でも手指を疲れさせません。軽量ですべりがよい特殊ホースを採用することで、ポジションを選ばず、とても操作性が良いのが特長です。

### ● 洗浄・滅菌が可能

シンプルなデザインのハンドピースは、付着した唾液や血液を残さず洗浄でき、オートクレーブ滅菌も可能です。



ライト付 VA-LUX-HP ライト付ハンドピース



ライト無し VA-HP ライト無しハンドピース

135℃  
11分  
ハンドピース (VA-LUX-HPおよびVA-HP) は135℃で繰り返しオートクレーブが可能 (コードは含まれません)

### ● シンプル操作と便利な機能

【ワイドなパワーレンジ】  
操作が簡単なシンプル設計。ボタン1つで、P(ペリオ)、E(エンド)、G(ゼネラル)の3つのモードとパワーで、力強いパワーから微細なパワーまでボタン操作で簡単にセレクトできます。

【メモリーキー】  
よく使うモード、パワー、注水方法をMボタン1つで簡単にメモリーできます。またMボタン1つで呼び出し可能。メモリーキーとは別に、1つ前に設定したモードとパワーを記憶しています。

【注水方法もワンタッチ】  
注水方法は目的に合わせて3タイプ選べます。ユニット注水、ボトル、ドライの3タイプと注水ボタンが簡単に切替えてきます。注水量も側面のノブで微調整が可能です。

### ● 美しさと使いやすさの理想のかたち

シンプルで、操作のしやすさにこだわったコントロールパネル、押しやすさを追及した操作ボタン、ボディはスタイリッシュなデザインでどんな診療室にも調和します。フラットなボディは、清掃しやすく、いつまでも清潔に使用できます。

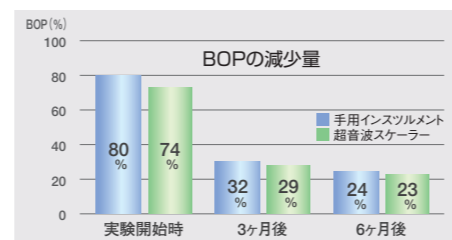


### ● 2つの水調整ノブ

【上部ノブ】  
ボトルの流量を調節  
  
【下部ノブ】  
ユニットからの流量を調節

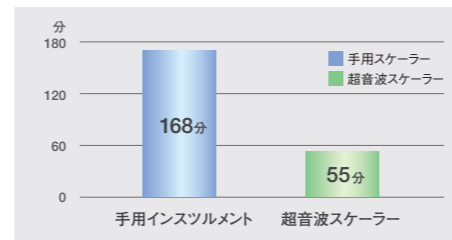
### ● 超音波スケーラーと手用インスツルメントの効果

超音波スケーラーと手用インスツルメントの効果の比較  
  
■参考文献  
Wenstrom J.L., Tomasi C., Bertelle A., Dallasega E. Full-mouth ultrasonic debridement versus quadrant scaling and root planing as an initial approach in the treatment of chronic periodontitis. J Clin Periodontol 2005; 32: 851-859.

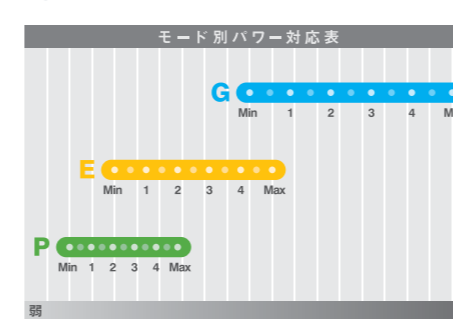


### ● 超音波スケーラーと手用インスツルメントの治療時間

初期治療における1口腔単位あたりの平均治療時間  
  
■参考文献  
Wenstrom J.L., Tomasi C., Bertelle A., Dallasega E. Full-mouth ultrasonic debridement versus quadrant scaling and root planing as an initial approach in the treatment of chronic periodontitis. J Clin Periodontol 2005; 32: 851-859.



### ● モード別パワー対応表



＜チップの効用に關しての注意＞  
 ・必ず取扱説明書および添付文書を読み取ってからご使用ください。  
 ・チップのパワー設定は目的や症例に合わせて、各チップに適したモードとパワー設定で使用ください。  
 ・各モードのパワーレベルについてはパワーモード比較表をご覧ください。  
 ・口腔内の状態や症例、歯石の付着量を確認しながらモード・パワーから使用し、必要に応じてモード・パワーを上昇/下降してご使用ください。  
 ・チップは振動により加熱しますので、目的症例に依りては十分な注水でご使用ください。

### ● 消毒液も使用可能な取替え簡単ボトル

- 片手で簡単に脱着できる専用ボトルが標準装備。治療目的に合わせて消毒液や温水が使用できます。
- ボトルは2本 (350mL) 標準装備されているので、十分に注水時間を確保できます。オプションとして大容量ボトル (500mL) もご用意しております。
- ボトルの目盛りは上下両方向から読み取れる親切設計。液を入れる時も、ユニットに装着した状態でも、液の容量を確認できる安心便利なボトルです。
- オプションの吊り下げ用ハンガーを使用すれば、生食塩水や既製のボトルも使用できます。



ボトルの着脱は片手で簡単に行えます。



オプションの吊り下げ用ハンガーを使用すれば、生食塩水等、既製のボトルも使用できます。

### ● 自動洗浄のオートクリーニングモード

消毒液を自動洗浄するオートクリーニングモードを搭載。消毒液を使用後、ボトルを水に変えてWボタンを2秒間押すだけで、注水経路を自動的に洗浄します。注水中は1秒ごとにランプが点滅し音で確認できます。30秒で自動的に洗浄を終了し、プザー音でお知らせします。



### ● 注水ポンプが簡単取替え可能

消毒液などで劣化しやすい注水ポンプも簡単に交換できます。バリオス750の注水ポンプはユニットの外側に装備されているので、ポンプの寿命やチューブの劣化など、万が一の時に簡単に取替えが可能です。



### ● メンテナンスが容易な設計

ポンプチューブはユニット底面を通り、ユニット内部とは分離しているため、メンテナンスが楽に行えます。

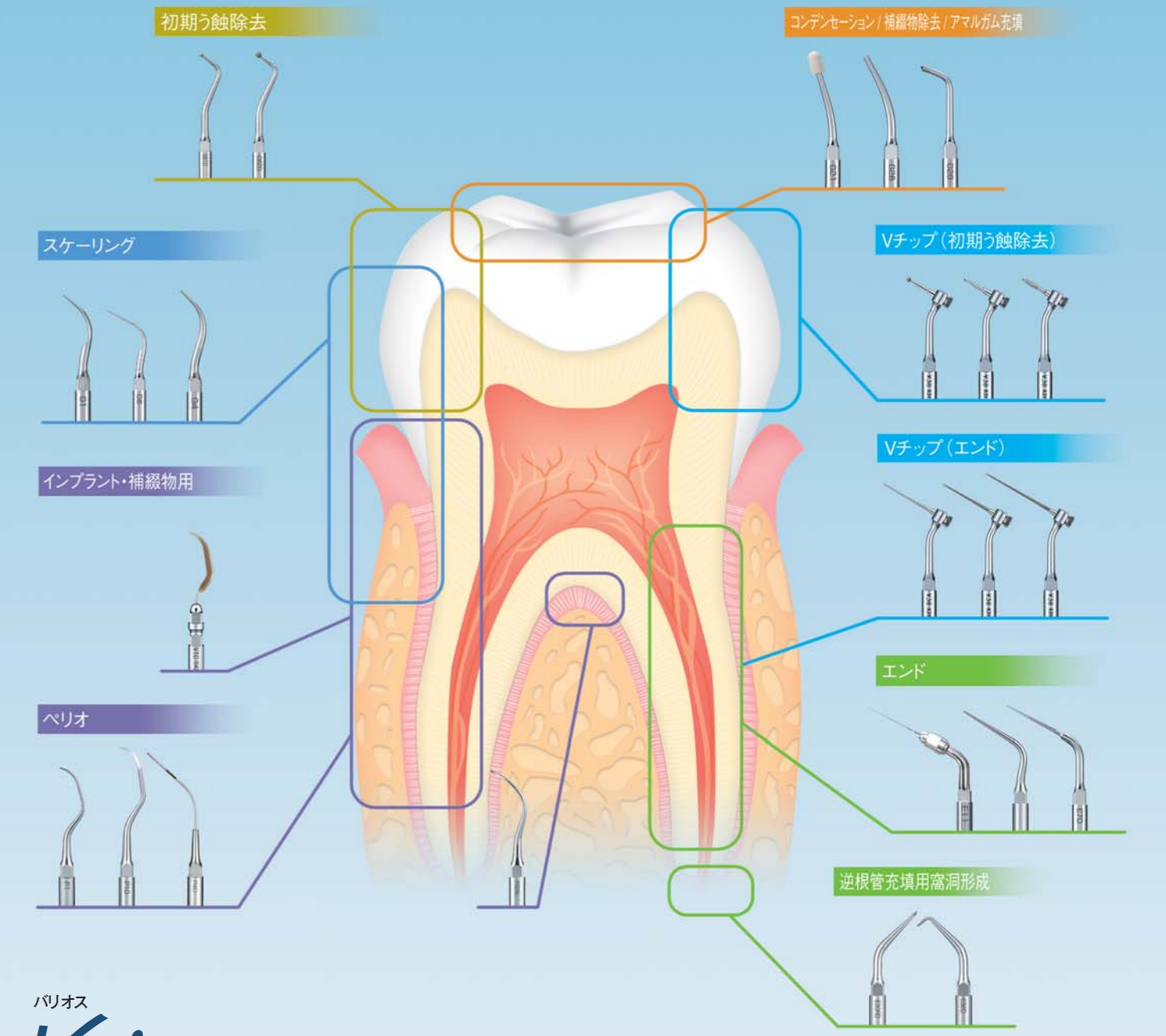


### ● らくらく移動の「iCart-S」

iCart-Sはバリオス750専用のカートです。シンプルでコンパクトなデザインで、場所を選まず、らくらく移動可能です。  
 ※iCart-Sはオプション製品です  
 ■多目的に使えるZカートもございます。



## 70種類以上のバリオスチップが超音波治療の可能性を広げます



## バリオス Varios サポートキット

### チップバイブル

バリオスのチップは豊富なラインナップで、様々な治療や目的に合わせて選べます。チップバイブルはラインナップされたチップ全てを詳しく紹介しています。



### チップカード

バリオスを効果的に使用して頂くため、チップのコンディションは大切にしてください。チップカードを使えば、チップの磨耗状況を簡単に確認できます。



### パワーガイド

お使いのチップの適正なパワーレンジがひと目で確認できます。シートタイプで、診療サイドに置いて邪魔になりません。



### Varios DVD

5つの臨床症例から、バリオスの使い方や特長を詳しくご紹介しています。また、メンテナンスの方法も画像でわかりやすくご案内しています。



※バリオスチップバイブル、チップカード、パワーガイド、バリオスDVDはバリオス750標準セットに同梱されています。